



**Z**

**one**  
**economic**



KAMIENNOGÓRSKA  
SPECJALNA STREFA EKONOMICZNA  
MAŁEJ PRZEDSIĘBIORCZOŚCI

# POLSKA STREFA INWESTYCJI – szansa dla MŚP?



- ✓ zmiana przepisów od 2018 r.
- ✓ na każdym terenie – nie ma konieczności włączania do strefy ekonomicznej
- ✓ wprowadzenie kryteriów jakościowych i ilościowych
- ✓ minimalna wielkość nakładów – **z przynajmniej 100.000 EUR na 200.000 PLN**  
dla niektórych miejscowości
- ✓ **obniżenie kryteriów ilościowych i dodatkowe bonusy dla MŚP**
- ✓ **miasta średnie tracące funkcje społeczno-gospodarcze**

# MIASTA ŚREDNIE TRACĄCE FUNKCJE SPOŁECZNO-GOSPODARCZE

**Bolesławiec, Jelenia Góra, Kamienna Góra,  
Lubań, Zgorzelec**

gmina wiejska BOLESŁAWIEC, gmina JANOWICE  
WIELKIE, gmina JEŻÓW SUDECKI, gmina STARA  
KAMIENICA, gmina PIECHOWICE, gmina  
PODGÓRZYN, gmina MYSŁAKOWICE, gmina  
wiejska KAMIENNA GÓRA, gmina wiejska LUBAŃ,  
gmina SIEKIERCZYN, gmina wiejska ZGORZELEC,  
gmina PLATERÓWKA



# KRYTERIA ILOŚCIOWE - PRZYKŁADY

	powiat	stopa bezrobocia	wielkość przedsiębiorstwa	minimalne nakłady [mln]
I OŚLĄSKIE	Powiat bolesławiecki	4,00%	mikro	1,6
			małe	4
			średnie nowy zakład/reinwestycja	8/4
			duże nowy zakład/reinwestycja	80/40
			mikro	0,4

**Najmniejsze zadeklarowane przez przedsiębiorcę  
nakłady do decyzji o wsparciu to 350 tys. PLN**


-

**inwestycja polegająca na zakupie maszyny w gminie  
Lubań**

MIASTA I GMINY	Bolesławiec, Jelenia Góra, Kamienna Góra, Lubań, Zgorzelec gmina wiejska BOLESŁAWIEC, gmina JANOWICE WIELKIE, gmina JEŻÓW SUDECKI, gmina STARA KAMIENICA, gmina PIECHOWICE, gmina PODGÓRZYN, gmina MYSŁAKOWICE, gmina wiejska KAMIENNA GÓRA, gmina wiejska LUBAŃ, gmina SIEKIERCZYN, gmina wiejska ZGORZELEC, gmina	duże nowy zakład/reinwestycja	100/50
		mikro	0,2
		małe	0,5
		średnie nowy zakład/reinwestycja	1/0,5
			10/5

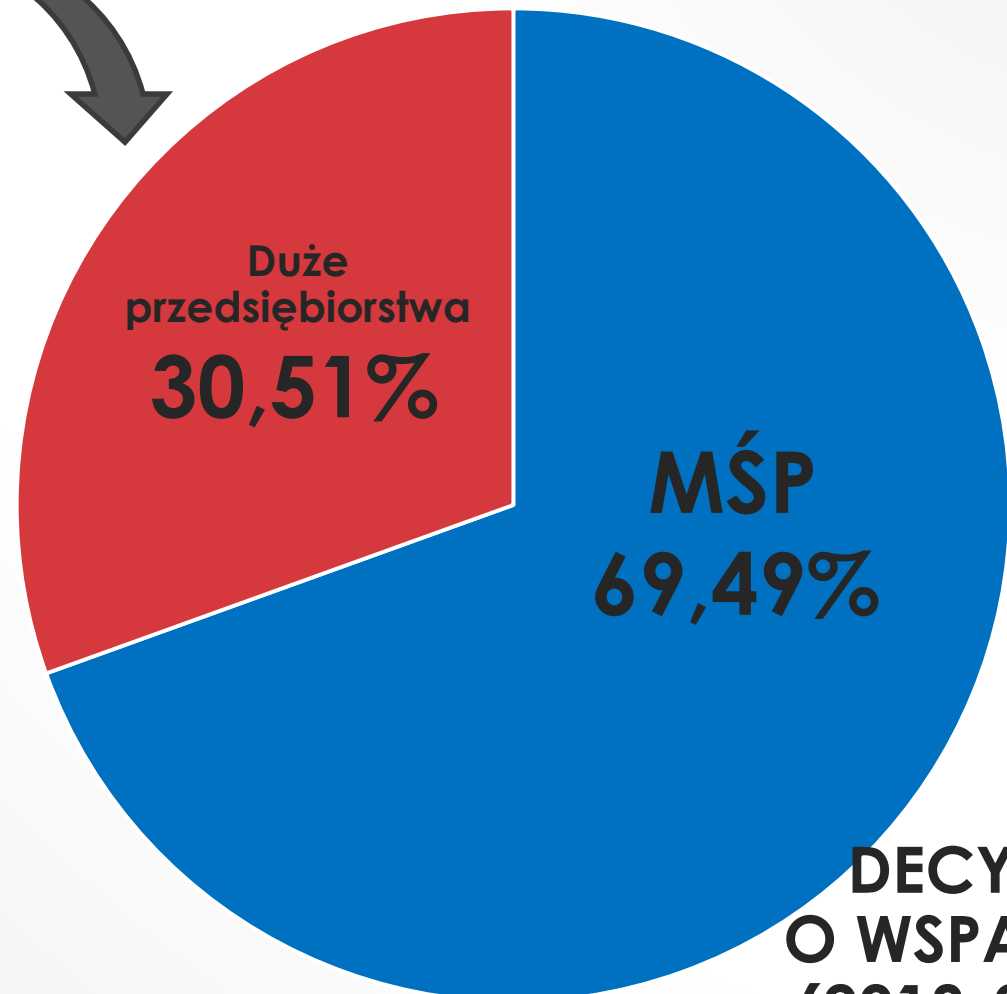
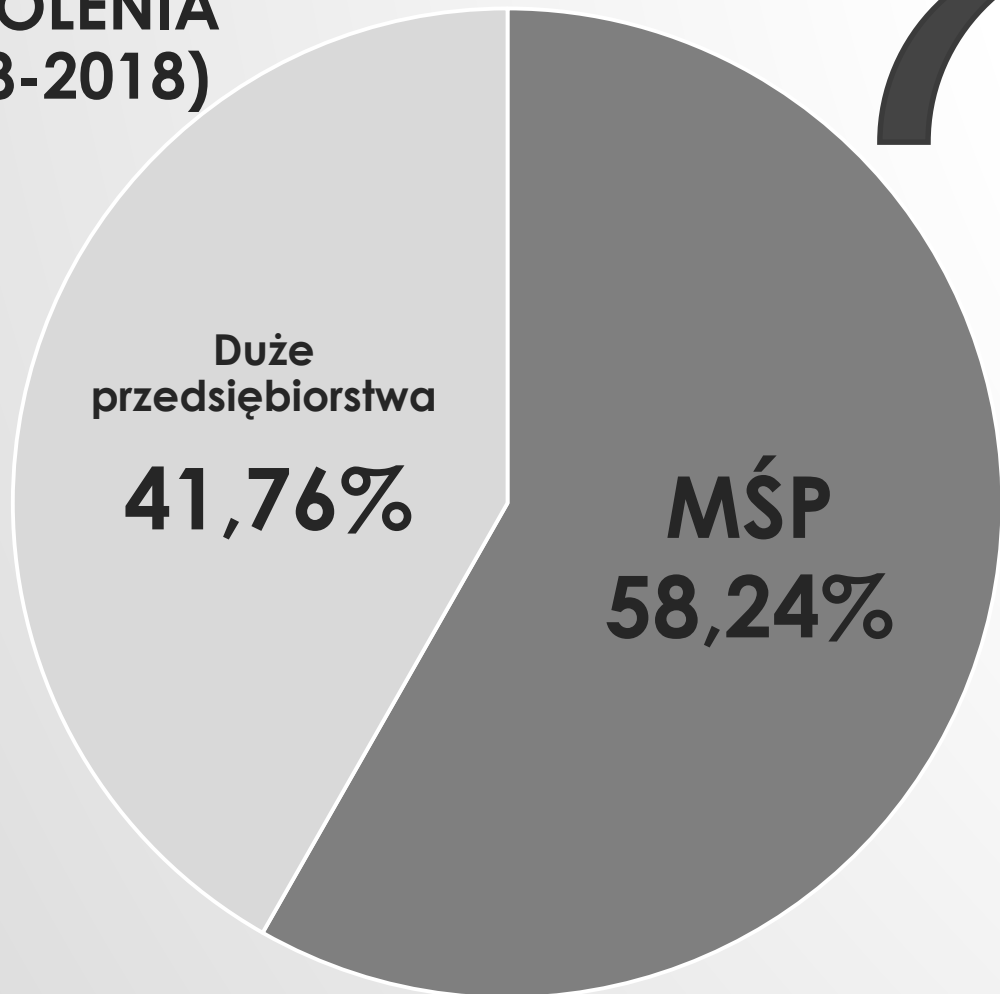
# POLSKA STREFA INWESTYCJI – KTO MOŻE SKORZYSTAĆ ZE ZWOLNIENIA PODATKOWEGO

- ✓ przedsiębiorcy wpisani do CEIDG,  
tj. jednoosobowe działalności gospodarcze i spółki cywilne
- ✓ również płatnicy podatku liniowego
- ✓ spółki osobowe i kapitałowe



# ILOŚĆ WYDANYCH ZEZWOLEŃ I DECYZJI

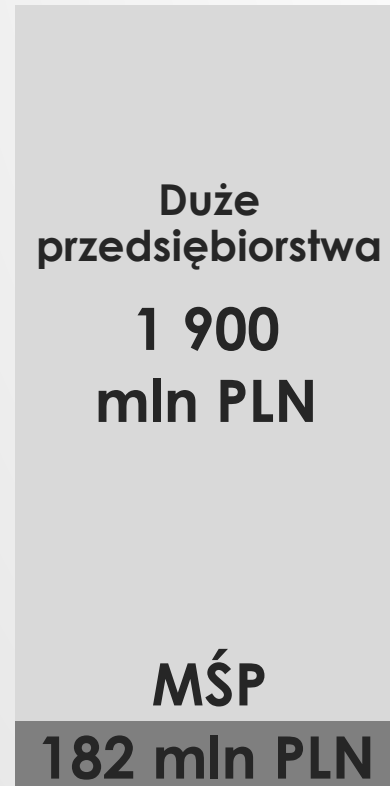
**ZEZWOLENIA  
(1998-2018)**



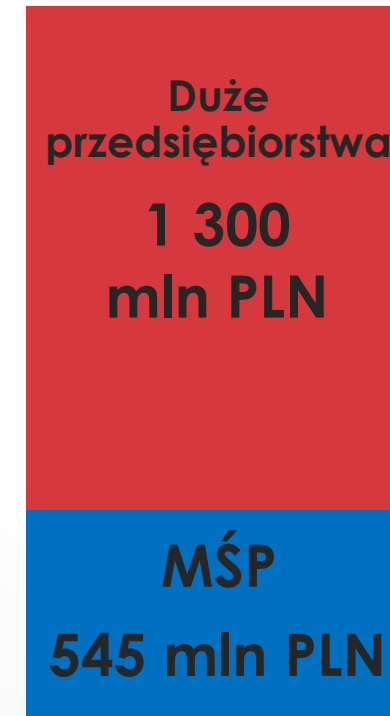
**DECYZJE  
O WSPARCIU  
(2018-2022)**

# DEKLAROWANE NAKŁADY (ZEZWOLENIA I DECYZJE)

## ZEZWOLENIA (1998-2018)



## DECYZJE O WSPARCIU (2018-2022)



# WNIOSEK O WYDANIE DECYZJI O WSPARCIU – KROK PO KROKU

## Jak uzyskać decyzję o wsparciu?

- ✓ Przygotowanie wniosku o wydanie decyzji o wsparciu przy udziale pracowników strefy.
- ✓ Złożenie wniosku wraz z wymaganymi dokumentami.
- ✓ Za złożenie wniosku strefa nie pobiera opłat.
- ✓ Decyzja o wsparciu zostanie wydana w ciągu 2 tygodni od złożenia kompletnego wniosku.

Wymagane dokumenty na stronie: <http://ssemp.pl/> w zakładce Kontakt /Do pobrania/

# WNIOSEK O WYDANIE DECYZJI O WSPARCIU – KROK PO KROKU

Załącznik nr 2

WZÓR

<b>WNIOSEK O WYDANIE DECYZJI O WSPARCIU</b>			
<b>1. DANE PRZEDSIĘBIORCY</b>			
1.1. Firma / Imię i nazwisko przedsiębiorcy			
1.2. Adres siedziby przedsiębiorcy / Stałe miejsce wykonywania działalności gospodarczej			
1.3. NIP		1.4. Numer KRS	
1.5. Kategoria przedsiębiorcy			
mikroprzedsiębiorca <input type="checkbox"/>		średni przedsiębiorca <input type="checkbox"/>	
mały przedsiębiorca <input type="checkbox"/>		duży przedsiębiorca <input type="checkbox"/>	
1.6. Kraj pochodzenia kapitału (procentowy udział)			
1.7. Oznaczenie urzędu skarbowego (właściwego miejscowo dla przedsiębiorcy) dla opodatkowania podatkiem dochodowym, adres			

Wzór stanowi załącznik do Rozporządzenia Rady Ministrów z dnia 28 grudnia 2021 r. zmieniającego rozporządzenie w sprawie pomocy publicznej udzielanej niektórym przedsiębiorcom na realizację nowych inwestycji.

Adres siedziby przedsiębiorcy na dzień złożenia wniosku o wydanie decyzji o wsparciu.

Przy ustalaniu kategorii przedsiębiorcy należy mieć na uwadze Załącznik I Rozporządzenia Komisji (UE) nr 651/2014 z dnia 17 czerwca 2014 r. uznającego niektóre rodzaje pomocy za zgodne z rynkiem wewnętrznym w zastosowaniu art. 107 i 108 Traktatu. Definicja MŚP określa:

- pułapy zatrudnienia i pułapy finansowe;

# WNIOSEK O WYDANIE DECYZJI O WSPARCIU – KROK PO KROKU

<i>1.7. Oznaczenie urzędu skarbowego (właściwego miejscowo dla przedsiębiorcy) dla opodatkowania podatkiem dochodowym, adres</i>		
<b>2. DANE KONTAKTOWE PRZEDSIĘBIORCY</b>		
<i>2.1. Adres korespondencyjny</i>	<i>2.2. Telefon</i>	
	<i>2.3. E-mail</i>	
	<i>2.4. Strona www</i>	
<b>3. PLAN REALIZACJI NOWEJ INWESTYCJI</b>		
<i>3.1. Rodzaj nowej inwestycji</i>		
a)	utworzenie nowego zakładu	<input type="checkbox"/>
b)	zwiększenie zdolności produkcyjnej istniejącego zakładu	<input type="checkbox"/>
c)	dywersyfikacja produkcji zakładu przez wprowadzenie produktów uprzednio nieprodukowanych w zakładzie	<input type="checkbox"/>
d)	zasadnicza zmiana dotycząca procesu produkcyjnego	<input type="checkbox"/>
e)	nabycie aktywów należących do zakładu, który został zamknięty lub zostałby zamknięty, gdyby zakup nie nastąpił	<input type="checkbox"/>

**UTWORZENIE NOWEGO ZAKŁADU**  
- nie oznacza to tylko utworzenia nowej spółki, założenia działalności gospodarczej. Chodzi o utworzenie nowego zakładu, oddziału istniejącego przedsiębiorstwa.

**ZWIĘKSZENIE ZDOLNOŚCI PRODUKCYJNEJ**  
- zwiększenie wolumenu produkcji lub usług.

**DYWERSYFIKACJA PRODUKCJI**  
- wprowadzenie produktów uprzednio nieprodukowanych.

**ZASADNICZA ZMIANA PROCESU PRODUKCYJNEGO** - całkowite

# WNIOSEK O WYDANIE DECYZJI O WSPARCIU – KROK PO KROKU

## 3.2. Lokalizacja nowej inwestycji

<i>Województwo</i>		<i>Powiat</i>
<i>Gmina</i>		<i>Miejscowość</i>
<i>Obręb</i>		<i>Nr działki</i>
<i>Nr księgi wieczystej</i>		<i>Powierzchnia nieruchomości</i>
<i>Czy położenie w granicach specjalnej strefy ekonomicznej?</i>		<i>Procent nieruchomości leżący w granicach specjalnej strefy ekonomicznej</i>
Nie <input type="checkbox"/>	Tak <input type="checkbox"/>	
Decyzja na 10 lat.	Decyzja na 15 lat.	

Należy podać wszystkie nieruchomości, na których nowa inwestycja będzie realizowana.

W punkcie 3.4. podaje się:

- a) opis dotychczas prowadzonej działalności (z wyszczególnieniem działalności prowadzonej na terenie województwa oraz w przypadku reinwestycji - dodatkowo w ramach zakładu),
  - b) cel realizacji nowej inwestycji,
  - c) szczegółowy opis, na czym będzie polegać inwestycja,
  - d) planowane koszty i zatrudnienie,
  - e) plan finansowy, źródła finansowania przedsięwzięcia,
  - f) rachunek wyników i prognozę bilansu – projekcją na okres minimum 5 lat,
  - g) krótką analizę marketingową zawierającą:
    - opis i analizę konkurencji,
    - opis i analizę rynku zbytu,
  - h) schemat grupy kapitałowej, w ramach której działa wnioskodawca.
- Biznesplan** zawiera w szczególności: opis dotychczasowej działalności oraz szczegółowy opis planowanego przedsięwzięcia, plan finansowy, źródła finansowania, analizę rynku.

## 3.3. Krótki opis nowej inwestycji (maksymalnie 250 znaków)

## 3.4. Opis nowej inwestycji (Do wniosku można załączyć biznesplan, o ile przedsiębiorca taki posiada)

# WNIOSEK O WYDANIE DECYZJI O WSPARCIU – KROK PO KROKU

3.5. Przedmiot działalności gospodarczej prowadzonej w ramach nowej inwestycji		
a) główny kod	Zgodny z PKWiU 2015: <a href="http://www.klasyfikacje.gofin.pl/pkwiu2015/10,0.html">http://www.klasyfikacje.gofin.pl/pkwiu2015/10,0.html</a> Nie podajemy kodów PKD.	
b) pozostała działalność	Nie może być to kod wyłączony na podstawie § 2 Rozporządzenia Rady Ministrów z dnia 28 sierpnia 2018 r. w sprawie pomocy publicznej udzielanej niektórym przedsiębiorcom na realizację nowych inwestycji.	
3.6. Data rozpoczęcia realizacji nowej inwestycji (dd.mm.rrrr)	3.7. Data zakończenia realizacji nowej inwestycji (dd.mm.rrrr)	
Nie wcześniej niż po dniu wydania decyzji o wsparciu.	Po tej dacie wydatki inwestycyjne nie mogą zostać uznane za koszty kwalifikowane (wyjątek: koszt związany z najmem lub dzierżawą gruntów, budynków i budowli).	
<b>4. KOSZTY KWALIFIKOWANE NOWEJ INWESTYCJI</b>		
4.1. Podstawa obliczania maksymalnej dopuszczalnej pomocy publicznej		
a)	według kosztów inwestycji w rzeczowe aktywa trwałe oraz wartości niematerialne i prawne	<input type="checkbox"/>
b)	według dwuletnich kosztów pracy, wynikających z utworzenia miejsc pracy w następstwie realizacji nowej inwestycji	<input type="checkbox"/>
4.2. Suma i wykaz kosztów kwalifikowanych nowej inwestycji, do których poniesienia zobowiązuje się przedsiębiorca		
1.	Koszty inwestycji w rzeczowe aktywa trwałe oraz wartości niematerialne i prawne:	zł
a)	związane z nabyciem gruntów lub prawa ich użytkowania wieczystego	zł
b)	będące ceną nabycia albo kosztem wytworzenia we własnym zakresie środków trwałych	zł

# WNIOSEK O WYDANIE DECYZJI O WSPARCIU – KROK PO KROKU

d)	będące ceną nabycia wartości niematerialnych i prawnych związanych z transferem technologii przez nabycie praw patentowych, licencji, know-how i nieopatentowanej wiedzy technicznej	zł
e)	związane z najmem lub dzierżawą gruntów, budynków i budowli (pod warunkiem że okres najmu lub dzierżawy trwa co najmniej 5 lat, a w przypadku mikroprzedsiębiorców, małych przedsiębiorców i średnich przedsiębiorców - co najmniej 3 lata, licząc od przewidywanego terminu zakończenia nowej inwestycji), ponoszone nie dłużej niż w okresie 5 lat w przypadku dużych przedsiębiorców albo 3 lat w przypadku mikroprzedsiębiorców, małych przedsiębiorców i średnich przedsiębiorców, liczonych od dnia zakończenia nowej inwestycji	zł
f)	będące ceną nabycia aktywów innych niż grunty, budynki i budowle objęte najmem lub dzierżawą, w przypadku gdy najem lub dzierżawa ma postać leasingu finansowego oraz obejmuje zobowiązanie do nabycia aktywów z dniem upływu okresu najmu lub dzierżawy	zł
2.	Dwuletnie koszty pracy nowo zatrudnionych pracowników	zł

#### 4.3. Harmonogram ponoszenia kosztów kwalifikowanych

Harmonogram może ulec zmianie kwotowo w każdym roku. Ze względu na wstępny etap inwestycji mogą zaistnieć przesunięcia pomiędzy poszczególnymi rodzajami kosztów kwalifikowanych.

#### 4.4. Maksymalna wysokość kosztów kwalifikowanych

#### 4.5. Ostateczny termin poniesienia kosztów kwalifikowanych (dd.mm.rrrr)

Koszty kwalifikowane nowej inwestycji.

Termin uwzględnia koszt związany z najmem lub dzierżawą gruntów, budynków i budowli.

# WNIOSEK O WYDANIE DECYZJI O WSPARCIU – KROK PO KROKU

Dotyczy tylko sytuacji zwiększenia zdolności produkcji / dywersyfikacji produkcji / zasadniczej zmiany procesu produkcyjnego.

5. Zatrudnienie	
5.1. Podstawa obliczania maksymalnej dopuszczalnej pomocy publicznej:	
a) według kosztów inwestycji w rzeczowe aktywa trwałe oraz wartości niematerialne i prawne	<input type="checkbox"/>
b) według dwuletnich kosztów pracy, wynikających z utworzenia miejsc pracy w następstwie realizacji nowej inwestycji	<input type="checkbox"/>
5.2. Średnie zatrudnienie z 12 miesięcy poprzedzających miesiąc złożenia wniosku	5.3. Liczba nowych miejsc pracy, których koszty będą kwalifikowane jako dwuletnie koszty pracy
5.4. Liczba pracowników zatrudnionych w związku z realizacją nowej inwestycji, w przypadku gdy pomoc publiczna jest rozliczana według kosztów inwestycji w rzeczowe aktywa trwałe oraz wartości niematerialne i prawne	5.5. Data utworzenia nowych miejsc pracy (dd.mm.rrrr)
5.6. Okres utrzymania zatrudnienia, w przypadku gdy pomoc publiczna jest rozliczana według kosztów inwestycji w rzeczowe aktywa trwałe oraz wartości niematerialne i prawne (dd.mm.rrrr – dd.mm.rrrr)	5.7. Okres utrzymania nowych miejsc pracy, których koszty będą kwalifikowane jako dwuletnie koszty pracy (dd.mm.rrrr – dd.mm.rrrr)
	3 lata (dd.mm.rrrr – dd.mm.rrrr)
	Mikroprzedsiębiorca, mały, średni.
	5 lat (dd.mm.rrrr – dd.mm.rrrr)
	Duży przedsiębiorca.

# WNIOSEK O WYDANIE DECYZJI O WSPARCIU – KROK PO KROKU

Przedsiębiorca zobowiązuje się do spełnienia 6 kryteriów jakościowych.

Należy wybrać min. 1 kryterium z dwóch kategorii: zrównoważony rozwój gospodarczy i zrównoważony rozwój społeczny.

2 rodzaje kryteriów: dla sektora usług - tabela nr 1, dla sektora przemysłowego - tabela nr 2.

6. Kryteria jakościowe, do spełnienia których zobowiązuje się przedsiębiorca		
6.1. Kryteria zrównoważonego rozwoju gospodarczego (zaznaczyć wybrane oświadczenia)		
1.	Inwestycja w projekty wspierające branże zgodne z aktualną polityką rozwojową kraju, w których Rzeczpospolita Polska może uzyskać przewagę konkurencyjną, obejmujące inwestycje w ramach sektorów strategicznych zgodnych ze Strategią na rzecz Odpowiedzialnego Rozwoju lub zgodnie z inteligentnymi specjalizacjami województwa, w którym jest planowana realizacja inwestycji	<input checked="" type="checkbox"/>
2.	Wykorzystanie potencjału zasobów ludzkich	<input checked="" type="checkbox"/>
3.	Prowadzenie działalności badawczo-rozwojowej	<input checked="" type="checkbox"/>
4.	Tworzenie powiązań regionalnych	<input checked="" type="checkbox"/>
5.	Przynależność do Krajowego Klastra Kluczowego (dla inwestycji z sektora przemysłu)	<input checked="" type="checkbox"/>
6.	Posiadanie statusu mikroprzedsiębiorcy, małego przedsiębiorcy albo średniego przedsiębiorcy	<input checked="" type="checkbox"/>
7.	Robotyzacja i automatyzacja procesów	<input checked="" type="checkbox"/>
8.	Nowa inwestycja w odnawialne źródła energii	<input checked="" type="checkbox"/>

# WNIOSEK O WYDANIE DECYZJI O WSPARCIU – KROK PO KROKU

6.2. Kryteria zrównoważonego rozwoju społecznego (zaznaczyć wybrane kryteria)		
1.	Utworzenie wysokopłatnych miejsc pracy i oferowanie stabilnego zatrudnienia (dla inwestycji z sektora usług)	☐
2.	Utworzenie wyspecjalizowanych miejsc pracy w celu prowadzenia działalności gospodarczej objętej nową inwestycją i oferowanie stabilnego zatrudnienia (dla inwestycji z sektora przemysłu)	☐
3.	Prowadzenie działalności o niskim negatywnym wpływie na środowisko	☐
4.	Zlokalizowanie inwestycji: 1) w mieście średnim tracącym funkcje społeczno-gospodarcze wymienionym w tabeli nr 3 w załączniku nr 1 do rozporządzenia, lub 2) w gminie, na terenie której położone jest miasto, o którym mowa w pkt 1, lub 3) w gminie graniczącej z gminą, o której mowa w pkt 2, lub miastem, o którym mowa w pkt 1, lub 4) na obszarze powiatów lub miast na prawach powiatu, w których stopa bezrobocia wynosi co najmniej 160% przeciętnej stopy bezrobocia w kraju, z wyłączeniem miast, w których zlokalizowana jest siedziba wojewody lub sejmiku województwa	☐
5.	Wspieranie zdobywania wykształcenia i kwalifikacji zawodowych oraz współpraca ze szkołami branżowymi	☐
6.	Podjęmowanie działań w zakresie opieki nad pracownikiem	☐

# WNIOSEK O WYDANIE DECYZJI O WSPARCIU – KROK PO KROKU

7. OŚWIADCZENIA		
7.1. Oświadczenia obowiązkowe		
	<i>Oświadczam, że:</i>	
1.	nie dokonałem przeniesienia w rozumieniu art. 2 pkt 61a rozporządzenia nr 651/2014, do zakładu, w którym ma zostać dokonana nowa inwestycja, której dotyczy wniosek o wsparcie, w okresie dwóch lat poprzedzających złożenie wniosku o wsparcie	☐
2.	nie dokonam przeniesienia w rozumieniu art. 2 pkt 61a rozporządzenia nr 651/2014, do zakładu, w którym ma zostać dokonana nowa inwestycja, której dotyczy wniosek o udzielenie wsparcia, w okresie dwóch lat od zakończenia inwestycji, której dotyczy wniosek o udzielenie wsparcia	☐
3.	nie znajduję się w trudnej sytuacji w rozumieniu art. 2 pkt 18 rozporządzenia nr 651/2014	☐
4.	nie rozpocząłem inwestycji w rozumieniu art. 2 pkt 23 rozporządzenia nr 651/2014	☐
5.	nie ciąży na mnie obowiązek zwrotu pomocy wynikający z wcześniejszej decyzji Komisji Europejskiej uznającej pomoc za niezgodną z prawem i ze wspólnym rynkiem	☐
6.	zobowiązuję się do przekazywania zarządzającemu obszarem danych, o których mowa w art. 31, w związku z art. 32 ust. 2 pkt 3 ustawy, na potrzeby prowadzenia Ewidencji Wsparcia Nowej Inwestycji	☐

## Co JEST uznawane za rozpoczęcie inwestycji:

- rozpoczęcie robót budowlanych związanych z inwestycją,
- pierwsze prawnie wiążące zobowiązanie do zamówienia urządzeń,

## Co NIE jest rozpoczęciem inwestycji:

- zakup gruntów,
- prace przygotowawcze, takie jak uzyskanie zezwoleń i przeprowadzenie studiów wykonalności,

# WNIOSEK O WYDANIE DECYZJI O WSPARCIU – KROK PO KROKU

7.	wyrażam zgodę na uczestnictwo w badaniach ewaluacji programu pomocy regionalnej udzielanej przedsiębiorcom prowadzącym działalność gospodarczą na podstawie decyzji o wsparciu	<input checked="" type="checkbox"/>	
8.	udział środków własnych lub zewnętrznych źródeł finansowania, w postaci wolnej od wszelkiego publicznego wsparcia wyniesie co najmniej 25% całkowitych kosztów kwalifikowanych nowej inwestycji	<input checked="" type="checkbox"/>	
9.	zobowiązuje się do zawarcia umowy, o której mowa w art. 10 ust. 1 ustawy z zarządzającym obszarem w terminie 14 dni od dnia doręczenia decyzji o wsparciu	<input checked="" type="checkbox"/>	
10.	w przypadku prowadzenia działalności gospodarczej nie objętej decyzją o wsparciu lub poza terenem określonym w decyzji o wsparciu zostanie zapewniona rozdzielność rachunkowa i organizacyjna	<input checked="" type="checkbox"/>	
11.	w deklarowanych kosztach kwalifikowanych inwestycji (pomoc regionalna), w związku z ubieganiem się o wydanie decyzji o wsparciu, nie są uwzględnione koszty inwestycji związane z wytwarzaniem energii i jej dystrybucją oraz na związaną z nią infrastrukturę	<input checked="" type="checkbox"/>	
12.	otrzymałem:	<input checked="" type="checkbox"/>	<b>nie otrzymałem</b>
a)	pomoc publiczną z innych źródeł na te same koszty kwalifikowane	<input checked="" type="checkbox"/>	<input checked="" type="checkbox"/>
b)	pomoc (de minimis lub inną pomoc publiczną) na inne inwestycje realizowane przez siebie lub innego przedsiębiorcę należącego do tej samej grupy kapitałowej w ciągu ostatnich 3 lat w tym samym podregionie (NUTS 3), w którym będzie zlokalizowana nowa inwestycja, której dotyczy wniosek	<input checked="" type="checkbox"/>	

# WNIOSEK O WYDANIE DECYZJI O WSPARCIU – KROK PO KROKU

7.2. Oświadczenia dodatkowe obowiązkowe dla dużych przedsiębiorców (zaznaczyć składane oświadczenia)		
	Oświadczam, że:	
1.	nowa inwestycja prowadzona na terenie województwa dolnośląskiego, wielkopolskiego albo regionu warszawskiego stołecznego będzie związana wyłącznie z inwestycją początkową na rzecz nowej działalności gospodarczej w rozumieniu art. 2 pkt 51 rozporządzenia nr 651/2014	☐
2.	koszty kwalifikujące się do objęcia pomocą będą przekraczać koszty amortyzacji aktywów związanych z działalnością podlegającą modernizacji poniesionych w ciągu trzech lat obrotowych poprzedzających rok obrotowy, w którym został złożony wniosek o pomoc (dotyczy inwestycji z zakresu zasadniczej zmiany procesu produkcji)	☐
3.	koszty kwalifikujące się do objęcia pomocą będą przekraczać o co najmniej 200% wartość księgową ponownie wykorzystywanych aktywów wykazaną na koniec roku obrotowego poprzedzającego rok obrotowy, w którym rozpoczęto realizację tej nowej inwestycji (dotyczy inwestycji z zakresu dywersyfikacji produkcji istniejącego zakładu)	☐
8. Podpis		
8.1. Data( dd.mm.rrrr )		8.3. Podpis osoby upoważnionej do reprezentacji przedsiębiorcy
8.2. Imię i nazwisko osoby podpisującej wniosek		